




3ª reimpresión.
 © Ediciones Jaguar, 2014
 C/ Laurel 23, 1º. 28005 Madrid
 www.edicionesjaguar.com
 © Traducción: Merme L'Hade
 First published in Great Britain in 2013
 by Simon & Schuster UK Ltd.
 1st Floor, 222 Gray's Inn Road, London,
 WC1X 8HB.
 A CBS Company



**FRESCOR
 DEL
 PRADO**
 Para
 Malachy Doyle.
 -M.R.



**CHAMPÚ
 SECO
 AGUAFÓBICO**



**GOMINA
 PEGAJOSA**
 A mis abuelos.
 -K.H.



**DOMADOR
 DE RIZOS**
 © Textos: Michelle Robinson, 2013
 © Ilustraciones: Kate Hindley, 2013



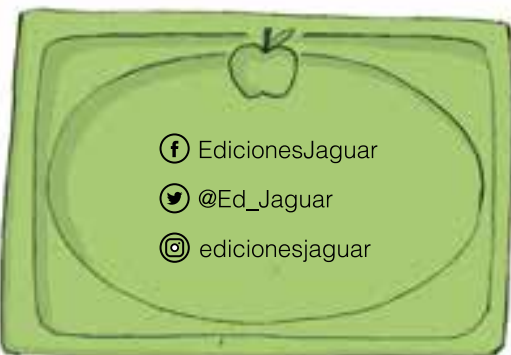
**BLANQUEADOR DE
 COLMILLOS**
 ISBN: 978-84-15116-96-7
 IBIC: YBC
 Impreso en China



**ANTIBACTERIAS
 LIMPIADOR
 DE PEZUÑAS**



www.edicionesjaguar.com



EdicionesJaguar
 @Ed_Jaguar
 edicionesjaguar



RESERVADOS TODOS LOS DERECHOS
 Cualquier forma de reproducción,
 distribución, comunicación pública
 o transformación de esta obra
 solo puede ser realizada con la
 autorización de sus titulares salvo
 excepción prevista por la ley. Dirijase
 a CEDRO (Centro Español de Derechos
 Reprográficos, www.cedro.org) si
 necesita fotocopiar o escanear algún
 fragmento de la obra.

**Cómo lavaraun
 MAMMUT
 lanudo**
 MICHELLEROBINSON·KATEHINDLEY

miau



¿Necesita tu mamut lanudo un baño?
No es algo fácil de hacer...

Los mamuts lanudos son bastante GRANDES
y todos sabemos que la lana es complicada de lavar.
No te preocupes, solo tienes que seguir esta guía paso a paso.



PASO UNO:

Llenar la bañera.



Fig. 1: Vacía.




Fig. 2: Llena.

Si tu mamut tiene sed,
entonces os llevará
más rato.



PASO DOS:

Añadir burbujas.



PASO TRES:

Añadir el mamut.



Fig. 1: Escoba.



Fig. 2: Máscara terrorífica.



Fig. 3: Monopatín.



Fig. 4: Grúa para cargas pesadas.

